





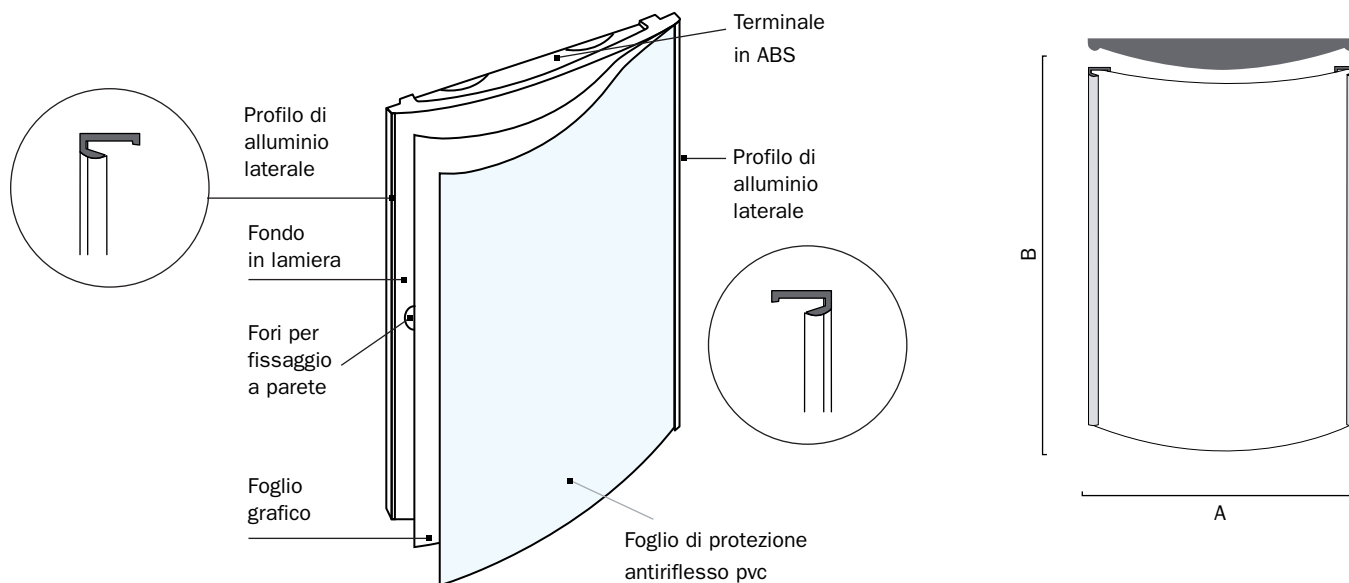


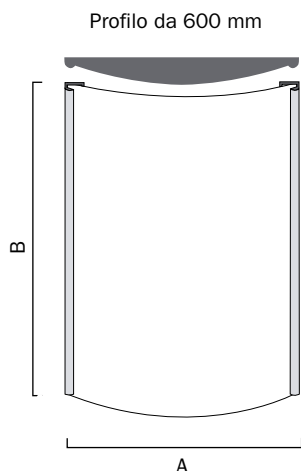
Codice PBS091 - PBS098

Targhe da muro modello BETA-2 - Coppia di profili base 600 mm

-  Materiale alluminio /ABS
-  Utilizzo indoor
-  Monofacciale
-  Finitura silver
-  Grafica intercambiabile
-  Fissaggio a parete



Targa a parete linea BETA 2 con profili laterali in alluminio e fondo convesso in lamiera. Terminali in ABS color silver, posizionabili ai lati destro/sinistro o sopra/sotto. Foglio di protezione in PVC antiriflesso per la gestione di grafica intercambiabile. Profili disponibili in quattro misure di larghezza: 210, 300, 420, 600 mm. Fissaggio a parete con biadivo oppure con viti e tasselli.



PROFILO DA 600 mm - DIMENSIONI PRODOTTO (mm)

Codice	Area visibile	Dim. struttura (AxB)	Descrizione
PBS091	590x99	600x108	Targa da parete 60x10 h
PBS092	590x119	600x128	Targa da parete 60x12 h
PBS093	590x149	600x158	Targa da parete 60x15 h
PBS094	590x199	600x208	Targa da parete 60x20 h
PBS095	590x299	600x308	Targa da parete 60x30 h
PBS096	590x419	600x428	Targa da parete 60x42 h
PBS097	590x599	600x608	Targa da parete 60x60 h
PBS098	590x999	600x1008	Targa da parete 60x100 h